

## 4C DIGITALDRUCK HÄUFIGE FEHLER BEI DER PDF-ERSTELLUNG



### Dokumentengröße falsch

Motivgröße entspricht Dokumentengröße  
Beispiel: Motiv: 50x 50 mm  
Seite: 54x 54 mm



### Keine Schnittmarken anlegen

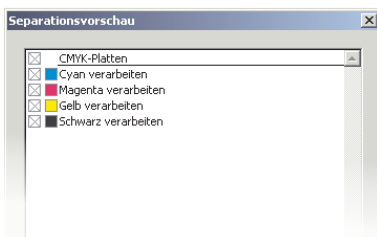
keine Schnittmarken oder Skalen etc. wie sie z.B. im Offsetdruck notwendig sind, anlegen



### Überdruckung nicht aktiviert

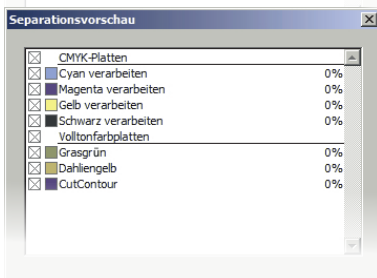
Erkennbar an der weißen Linie, bei ausgeblendeter CutContour in der Separationsvorschau (Vgl. Schritt 6)

aktivieren Sie die Überdrucken



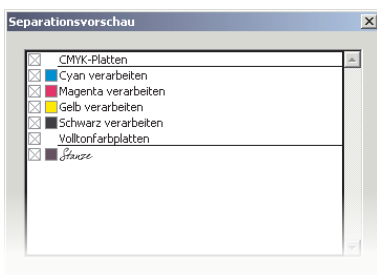
### Export der Sonderfarbe ist fehlgeschlagen

Behalten Sie die Sonderfarben bei.



### Sonderfarben im PDF

Bis auf die CutContour sind keine Sonderfarben zugelassen



### Bezeichnung der Sonderfarbe ist falsch

Farbname: CutContour  
Groß- und Kleinschreibung beachten)